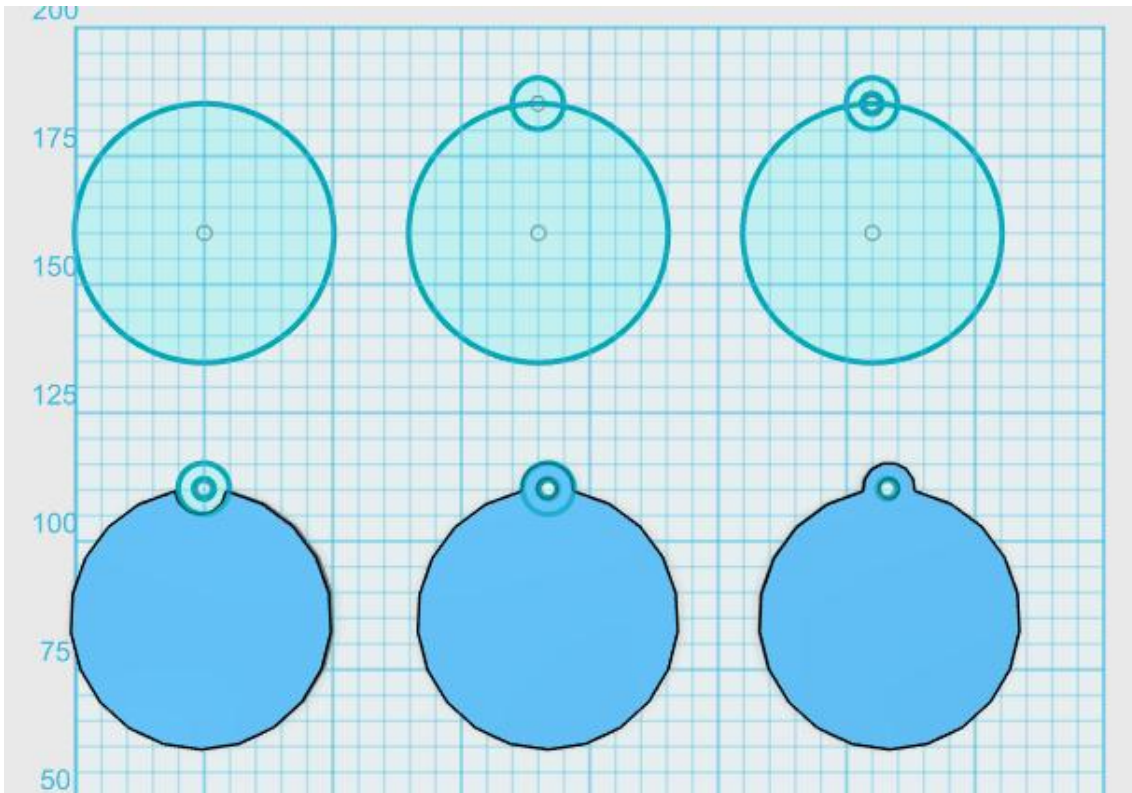
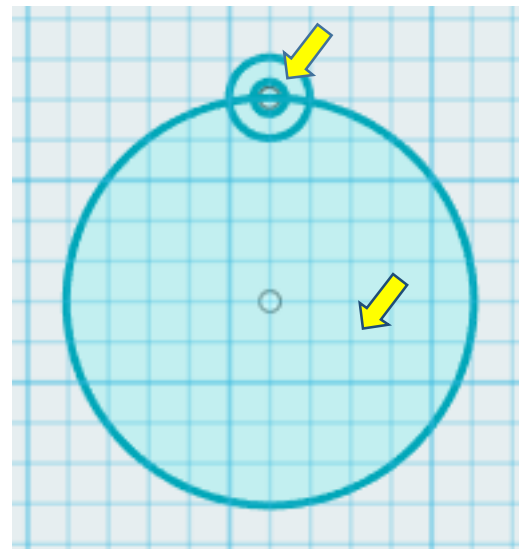


## メダル台を作ってみよう



(寸法はサンプルです。)

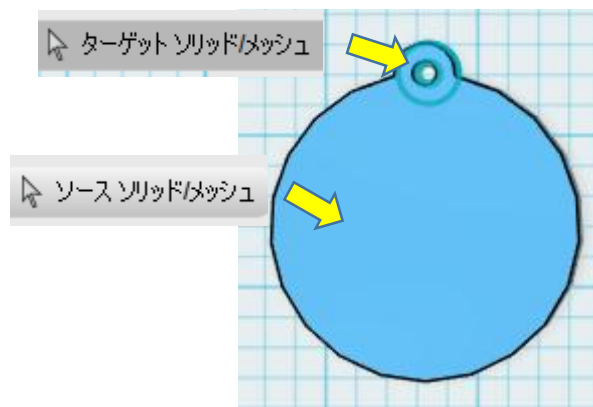
- ① 【スケッチ】【スケッチ円】  $\phi 50\text{mm}$
- ② 【スケッチ】【スケッチ円】  $\phi 10\text{mm}$
- ③ 【スケッチ】【スケッチ円】  $\phi 4\text{mm}$
- ④ 【サブメニュー】【押し出し】  
押し出し幅 3mm
- ⑤ 【サブメニュー】【押し出し】  
押し出し幅 3mm



⑥ 結合

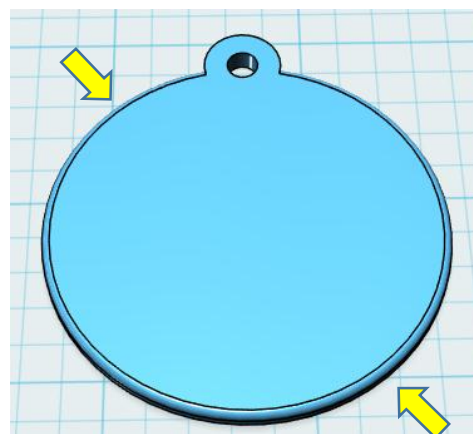
2つの円柱を結合します。

【結合】【マージ】



⑦ 必要に応じて面取り

【修正】【フィレット】で面取りをする。



⑧ 文字を入れて、オリジナルメダルにしよう。

文字の入れ方は「スタンプを作ろう」を参照して下さい。

